

UPPSETNING Á YLEININGUM

1. Undirbúningur:

- Þakflötur mældur upp. Grunnlína snúruð og önnur lína hornrétt á hana. (ath. reglu um réttthyrnda þríhyrninga t.d. 3-4-5, 6-8-10).
- Fyrsta eining sem á að nota er tekin úr bretti og sett á búkka þannig að bárunar snúi upp.
- Yfirborð búkka þarf að vera slétt og hreint þannig að neðri brún einingar rispist ekki.
- Veggflötur er mældur upp. Lárétt lína er tekin fyrir neðstu brún eininga, merkt upp á burðarvirki.
- Liggjandi veggeiningum er raðað neðan frá og upp.
- Fylgjast skal með því að langskeyti falli sem best að innanverðu og að þéttlistar gægist hvergi út.

2. Vinna við einingu fyrir hífingu:

- Þéttiefni er sett í nótt á einingum þar sem þéttlista er ekki við komið
- Þéttlistinn er límdur undir hábáruna á efra byrðinu þannig að hann lendi á til þess gerðu úrtaki í sköruninni.
- Einnig er hægt að líma borðann ofan á hábáru fyrri plötunnar, í fyrrgreint úrtak, en þá er meiri hættu á að skörunarbára efri einingarinnar rekist í listann og hann verði fyrir hnjaski.
- Ef um er að ræða enda að mæni þá þarf að beygja upp lágbáruna með til þess gerðu klaufárnar.
- Klippa þarf af yfirlöppun sbr. skýringarmyndir til hliðar.

3. Undirbúningur á burðarvirki fyrir hífingu.

- Innri áfellum er komið fyrir.
- Um er að ræða slétta vinkla við þakbrúnir og gafla og slétta renninga á samskeytalangband ef þannig háttar.
- Ef langband er í mæni þá kemur áfella á það annars draghnoðast innri kjölur eftirá, þá þarf að setja áfella ofaná burðarramma.
- Kittistaumur komi á allar innri áfellur sem eining sest á.
- **Áriðandi er að kittistaumur sé nógu þykkur til að fylla alveg á milli einingar og áfella.** ATH. láréttir bitar yfir og undir gluggum/hurðum eru staðsettir eftir ásetningu veggeininga.

4. Hífing á einingu.

- Við hífingu eininga er algengast að nota sogskálar.
- Staðsetning þeirra tekur mið af lengd eininga.
- Við hífingu þakeininga þarf að halla þeim í samræmi við þakhalla hússins svo þær leggist rétt niður.
- Kranakeðjum(-stroffum) er krækt í sogskálar.
- Gott er að setja band í a.m.k. annan endann til að halda við eininguna í hífingunni.
- Einingin er hífð upp og staðsett skv. útmælingu í lið 1. og fest tryggilega.
- Næstu einingar eru hífðar á sinn stað eftir undirbúning skv. lið 2.
- Gott er að tylla einingu með einni skrúfu í neðsta langband.

5. Afrétting á einingum.

- Mikilvægt er að passa að einingarnar klæði sama mál í báða enda.
- Hver eining klæðir c.a 1000 mm.
- Viðbúið er að þrýsta þurfi einingum saman þegar þær eru lögðar niður.
- Ullin verður að ná saman á langsamskeytum eininga til að tryggja einangrun.

6. Skrúfun eininga.

- Merkja skal fyrir skrúfum á einingu þegar eining er komin á sinn stað eða fyrir fram áður en eining er hífð.
- Vanda skal til skrúfunnar þannig að ekki dældist undan skrúfu/skinnu.
- Leyfa efri gengjum að þrýsta ytra stáli eininga að skinnu til að tryggja þéttingu.
- Þrýsta þarf einingum að burðargrind þegar skrúfað er til að ekki myndist bil milli burðarvirkis og eininga.
- Æskilegt er að bora ytra stál með 5,5mm bor.

7. Sögun eininga.

- Þegar einingar eru sagaðar skal nota viðurkennd verkfæri.
- Verkfæri eru t.d. hægeng hjólsög með járnsagarblaði eða blikklippur/skæri.
- Hafa skal hlífðarfilmu á einingu þegar hún er söguð.
- Hreinsa burt allt svarf þegar búið er að saga eininguna.

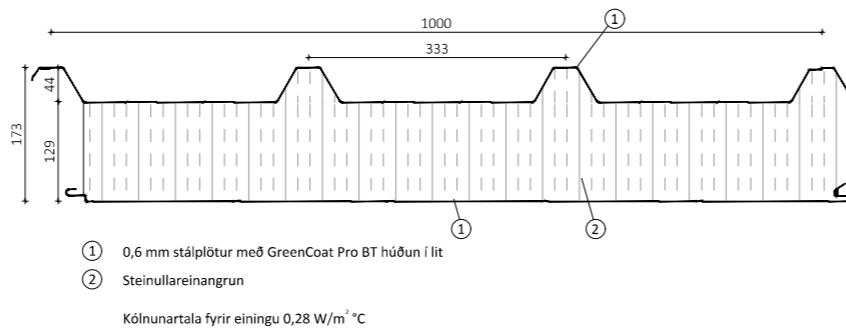
Mikilvægt er að verklýsingu sé fylgt eftir þannig að árangur verði sem bestur.

Til fróðleiks:

Varðandi mönnun verksins er algengt að 2-3 menn séu niðri og 3-4 í uppsetningu eininga, fleiri í stórum verkum. Toppar í skrúfvélar eru 8 eða 10 mm

Litur	Úti	Inni
Þak	RAL 7011	RAL 9010
Veggir	RAL 7011	RAL 9010
Innveggir	RAL 9010	RAL 9010

Almennar skýringar
ST-173 steinullareiningar á þak

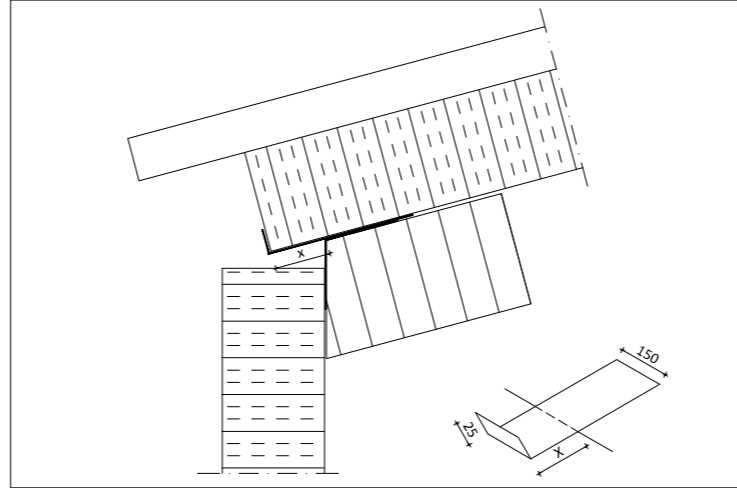


- ① 0,6 mm stálplötur með GreenCoat Pro BT húðun í lit
- ② Steinullareinangrun

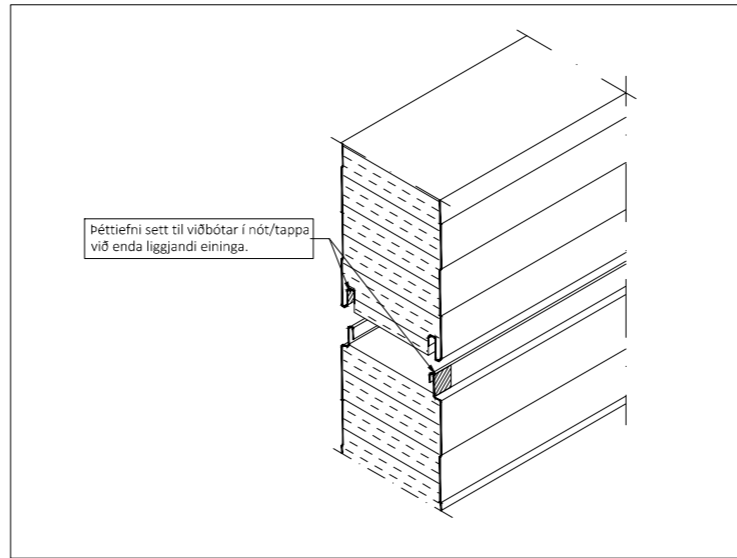
Kólnunartala fyrir einingu 0,28 W/m² °C

Við langhliðar

Til að auðvelda uppsetningu þakeininga þarf að setja stoppara á kantbandið sem passar að þakeining haldist á sínum stað og að útafstaða verði rétt. ATH. Passa þarf að koma fyrir þéttiefni milli innri áfelli og stoppara X= sjá í rennudeili

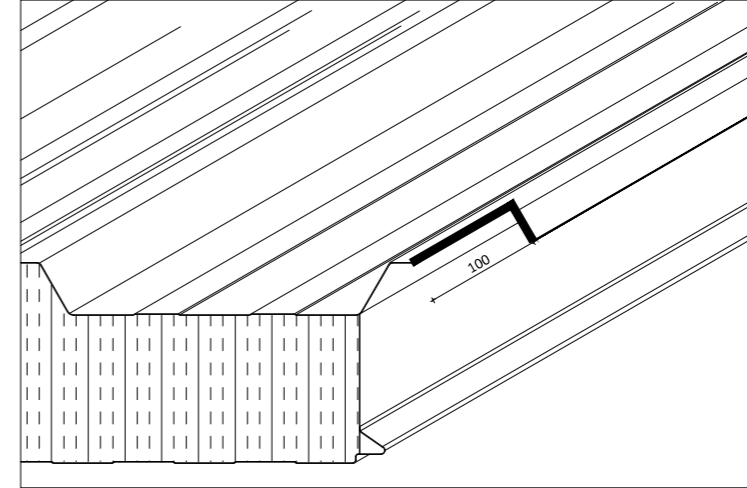


Til að tryggja þéttingu eininga skal setja þéttiefni við alla enda liggjandi SF veggeininga sjá skýringarmynd. (ATH. Þetta er til viðbótar við það þéttiefni sem sett er á langsamskeyti einingana)



Við mæni

Klippa þarf úr yfirlöppun meðfram þéttlista og 100 mm niðureftir einingu. Þetta er einungis gert við mæni og þakglugga til að báruþéttillisti nái að þétta (tengjast þéttlisti).



Teikningaskrá - aðalteikningar			Landnúmer: L213308	
Nr.	Heiti	Kvarði	Útgáfud.	
A100	Afstoðumynd byggingalýsing	1:500	12.03.2024	
A101	Skýringarmyndir		12.03.2024	
A102	Grunnmýnd 1. hæð	1:100	12.03.2024	
A103	Míllíloft og sneiðingar	1:100	12.03.2024	
A104	Útlit	1:100	12.03.2024	
A105	Léðarteikning	1:200	12.03.2024	
Áritun hönnunarstjóra			Dags. áritunar	

Skýringar
Öll mál eru í mm nema annað sé tekið fram

Númeraðar skýringar fyrir deili ná til þeirra efnisþátta sem **Limtré Virnet ehf.** leggur til nema að annað sé tekið fram.

Útg.	Dags.	Breyting	Br. af



Heiti verkis

Straumhella 7, Hafnarfjörður
Mhl. 02 - Geymsluhúsnæði

Heiti teikningar

Skýringar

Teiknað af:	Mælikvarði:	Verknúmer:
GTG		DL24 033
Virfandi af:	Dagsetning:	Útgáfa nr.:
Bl	29.08.2024	1
Nafn hönnuðar	Nr. teikningar	

Nafn hönnuðar
Bjarni H. Ingibergsson
byggingatæknifræðingur
Kt. 030861-2729

400


Áritun hönnuðar
Dags. áritunar

401 - Straumhella 7 - Mhl 02.dwg

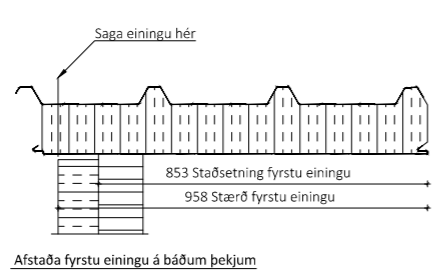
Blasstaer01

Teikningaskrá - aðalteikningar Landnúmer: L213308

Nr.	Heiti	Kvarði	Útgáfud.
A100	Afstöðumynd byggingalýsing	1:500	12.03.2024
A101	Skráningartáta	1:100	12.03.2024
A102	Grannmynd 1. hæð	1:100	12.03.2024
A103	Míllíofl og sneðingar	1:100	12.03.2024
A104	Útlit	1:100	12.03.2024
A105	Leiðarteikning	1:200	12.03.2024
Áritun hönnunarstjóra			Dags. áritunar



Þakmynd Mkv 1:65



Öll afnot og áritun teikningar að hluta eða í heild er háð skriflegu leyfi LímtréVimet ehf.

Útg.	Dags.	Breyting	Br. af

LímtréVimet
Byggingaéið - Lymháls 2 - 110 Reykjavík
kt. 440510-1160 - Sími: 412 5300

Heiti verks:
Straumhella 7, Hafnarfjörður
Mhl. 02 - Geymsluhúsnæði

Heiti teikningar:
Þakmynd

Teiknað af: GTG	Mælikvarði: 1:65	Verknumér: DL24 033
Virfandi af: B1	Dagsetning: 29.08.2024	Útgáfa nr.: 1

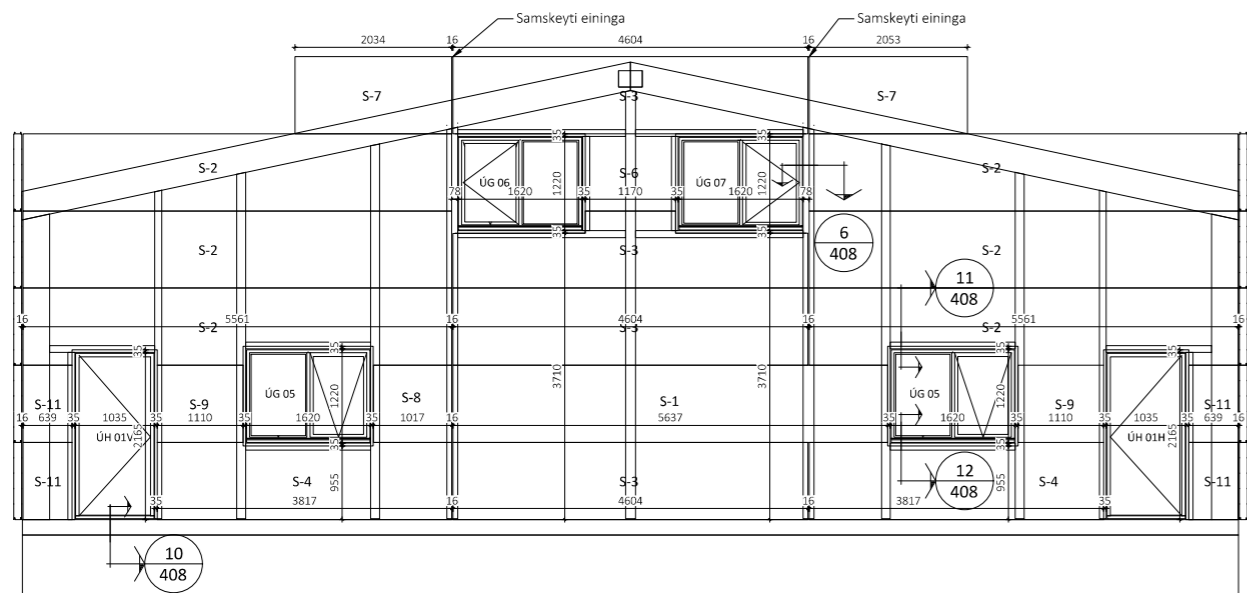
Nafn hönnuðar:
Bjarni H. Ingibergsson
byggingatæknifræðingur
Kt. 030861-2729

Áritun hönnuðar

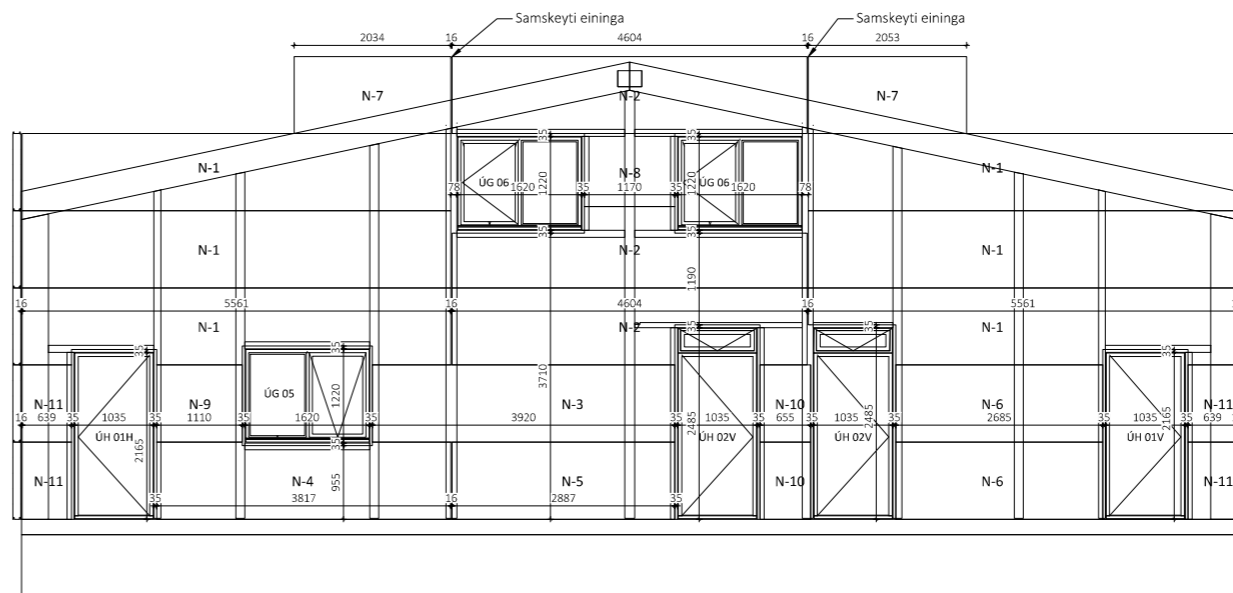
402

Dags. áritunar

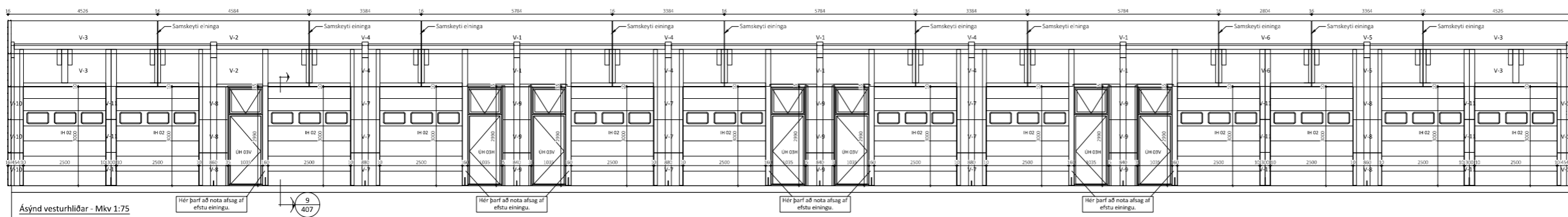
401 - Straumhella 7 - Mhl 02.dwg Blaðstærð A1



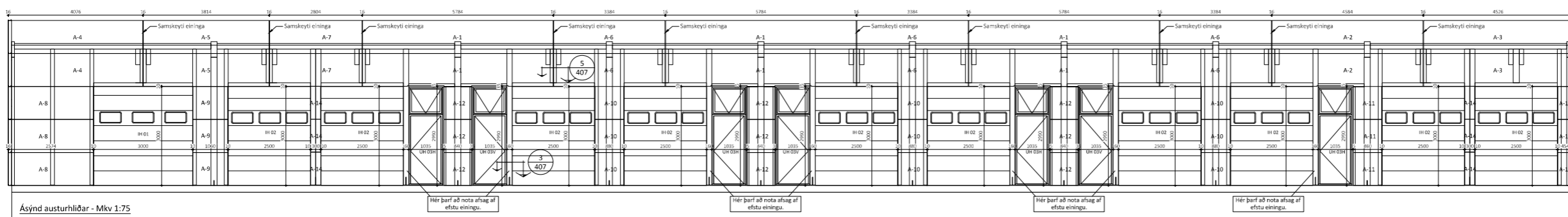
Ásýnd suðurgafis - Mkv. 1:50



Ásýnd norðurgafis - Mkv. 1:50



Ásýnd vesturhlíðar - Mkv 1:75



Ásýnd austurhlíðar - Mkv 1:75

Teikningaskrá - aðalteikningar

Nr.	Heiti	Kvarði	Útgáfud.
A100	Afstöðumynd byggingalýsing	1:500	12.03.2024
A101	Skemmingarfaða	1:500	12.03.2024
A102	Grannmynd 1. hæð	1:100	12.03.2024
A103	Míllíloft og sneiðingar	1:100	12.03.2024
A104	Útlit	1:100	12.03.2024
A105	Leðarteikning	1:200	12.03.2024

Landnúmer: L213308
Ártun hönnunarstjóra: Dags. ártunur

Skýringar
Öll mál eru í mm nema annað sé tekið fram

Öll afnot og afritun teikningar að hluta eða í heild er háð skriflegu leyfi LímtréVinnmet ehf.

Útg.	Dags.	Breyting	Br. af

LímtréVinnmet
Byggingaönd - Lymháls 2 - 110 Reykjavík
kt. 440510-1160 - Sími: 412 5300

Heiti verks
Straumhella 7, Hafnarfjörður
Mhl. 02 - Geymsluhúsnæði

Heiti teikningar
Ásýndir

Teiknað af: GTG	Mælikvarði: 1:75, 1:50	Verknúmer: DL24 033
Virfandi af: B1	Dagsetning: 29.08.2024	Útgáfa nr.: 1

Nafn hönnuðar
Bjarni H. Ingibergsson
byggingatæknifræðingur
Kt. 030861-2729

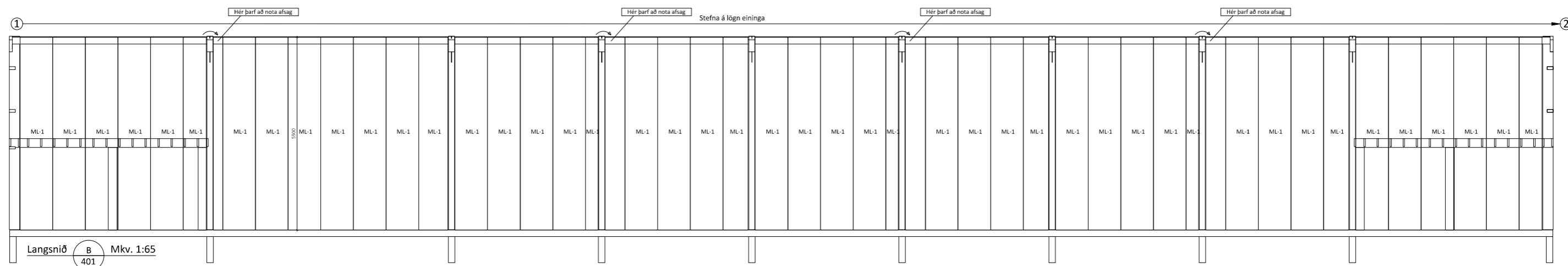
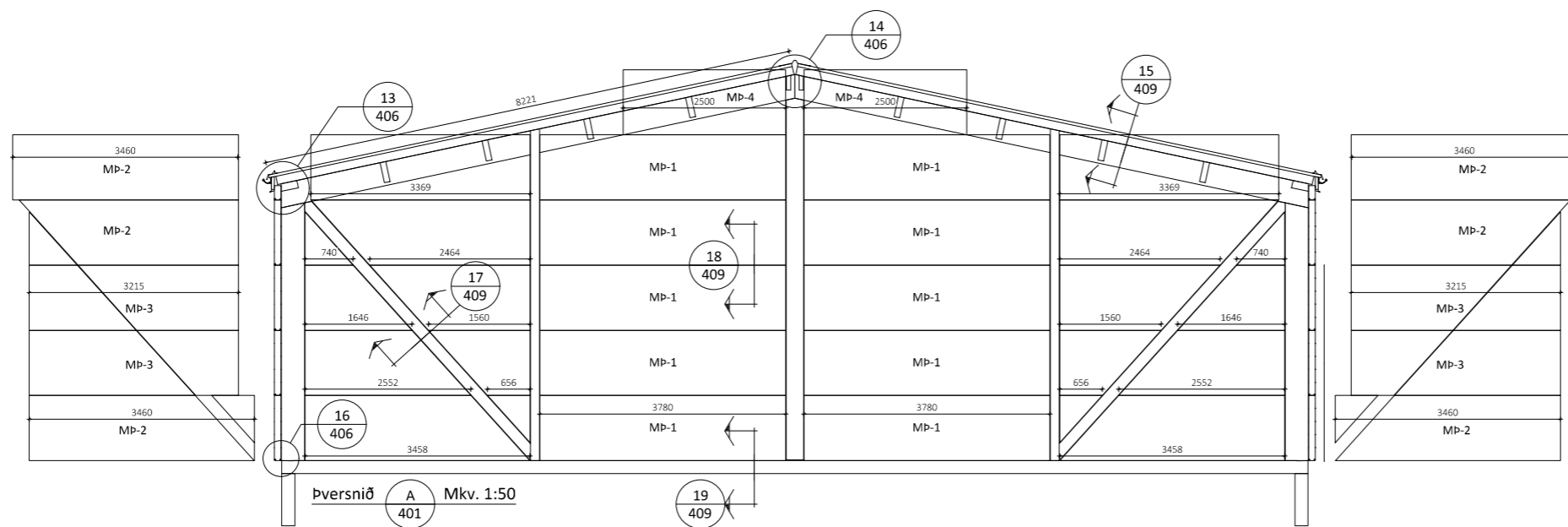
Ártun hönnuðar

403
Dags. ártunur

Teikningaskrá - aðalteikningar Landnúmer: L213308

Nr.	Heiti	Kvarði	Útgáfud.
A100	Afstöðumynd byggingalýsing	1:500	12.03.2024
A101	Skráningartáfla		12.03.2024
A102	Grannmýsi 1. hæð	1:100	12.03.2024
A103	Míllíft og sneðingar	1:100	12.03.2024
A104	Útlit	1:100	12.03.2024
A105	Lögáritteikning	1:200	12.03.2024
Áritun hönnunarstjóra			Dags. áritunar

Skýringar
Öll mál eru í mm nema annað sé tekið fram



Útg.	Dags.	Breyting	Br. af

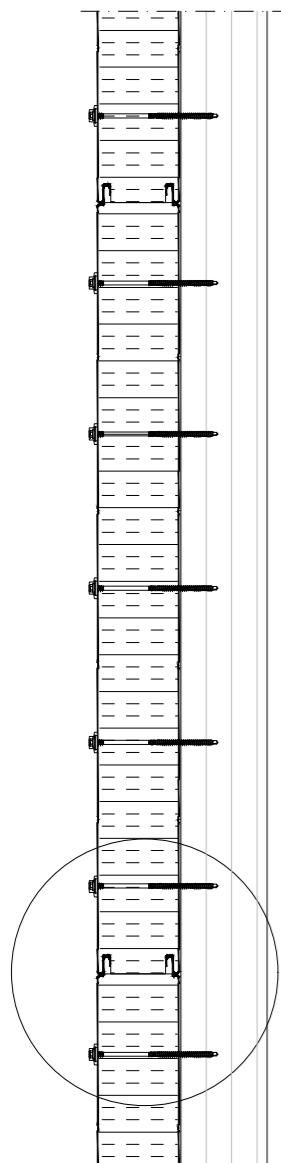
Límtérvímet
Byggingaönd - Lymháls 2 - 110 Reykjavík
t. 40510-1160 - Sími: 412 5300

Heiti verks
Straumhella 7, Hafnarfjörður
Mhl. 02 - Geymsluhúsnæði

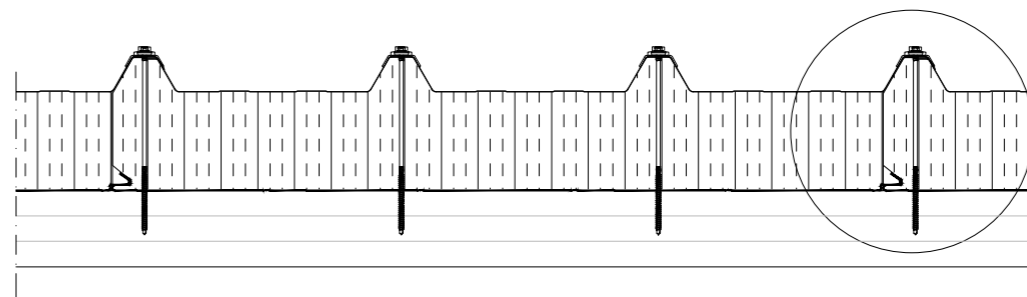
Heiti teikningar
pversnið A og Langsnið B

Teiknað af: GTG	Mælikvarði: 1:65, 1:50	Verknúmer: DL24 033
Virfandi af: B1	Dagsetning: 29.08.2024	Útgáfa nr.: 1
Nafn hönnuðar: Bjarni H. Ingibergsson byggingatæknifræðingur Kt. 030861-2729		404
Áritun hönnuðar		Dags. áritunar

Sérmynd sýnir staðsetningu á skrúfum í SF-105 veggeiningu

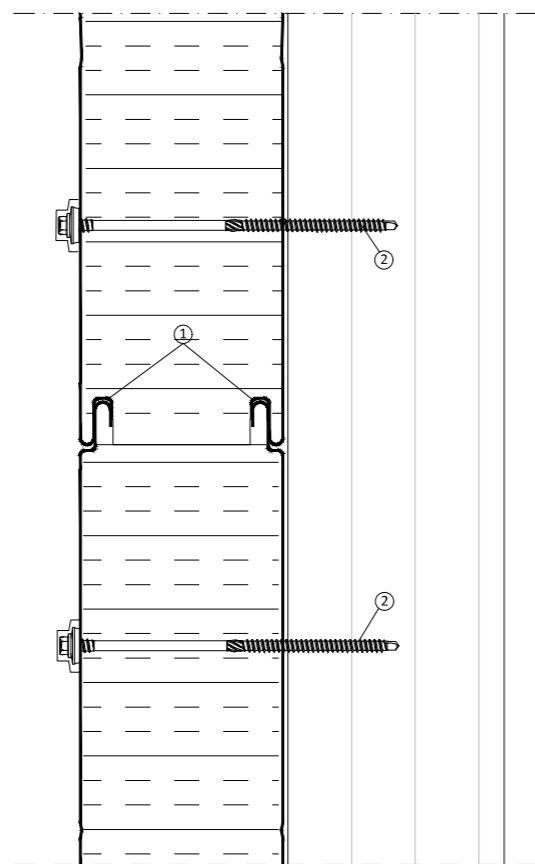


Sérmynd sýnir staðsetningu á skrúfum í ST-173 þakeiningu



Teikningaskrá - aðalteikningar				Landnúmer: L213308
Nr.	Helti	Kvarði	Útgáfud.	
A100	Afstöðumynd byggingalýsing	1:500	12.03.2024	
A101	Skráningartáfla		12.03.2024	
A102	Grannmynd 1. hæð	1:100	12.03.2024	
A103	Míllíloft og sneiðingar	1:100	12.03.2024	
A104	Útlit	1:100	12.03.2024	
A105	Léðarteikning	1:200	12.03.2024	
Áritun hönnunarstjóra				Dags. áritunar

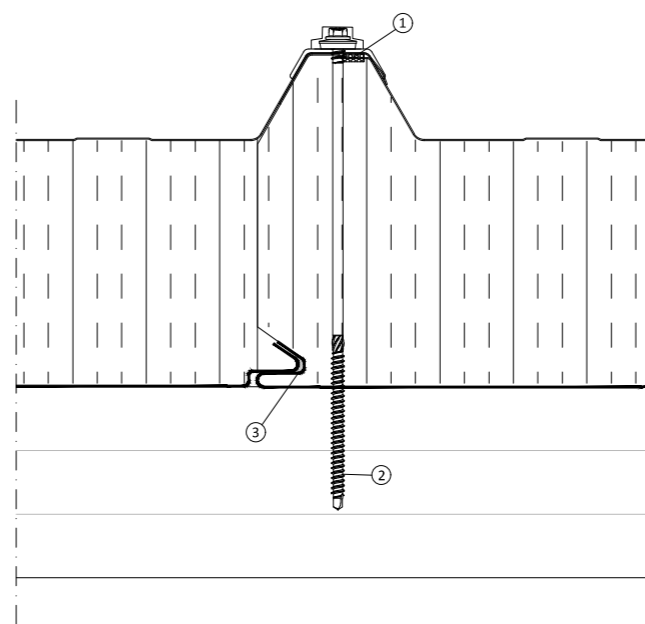
Skýringar
Öll mál eru í mm nema annað sé tekið fram



Langsamskeyti veggeininga

Skýringar á þeim fylgihlutum sem Límtré Virnet ehf. leggur til:

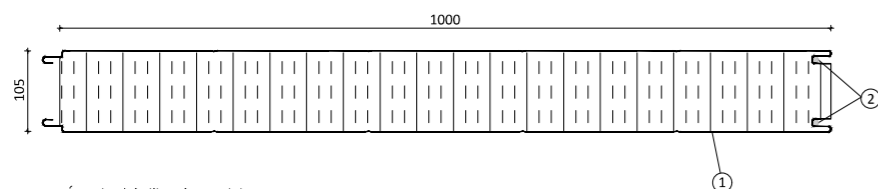
- 1 Límkiti
- 2 Festiskrúfa í tré 6,5x170mm með 19mm þéttiskinnu og plasthettu yfir haus, 5 stk. í hverja plötu



Langsamskeyti þakeininga

Skýringar á þeim fylgihlutum sem Límtré Virnet ehf. leggur til:

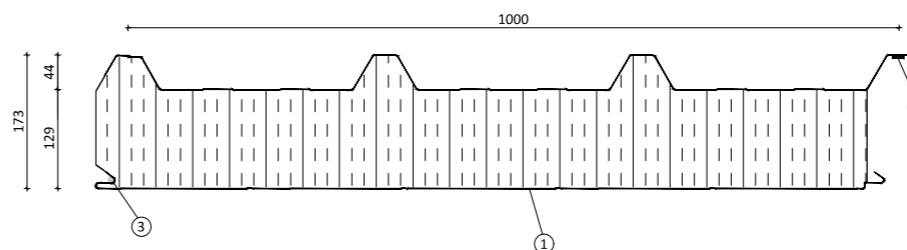
- 1 Þéttílisti, 15x10 mm (bxh)
- 2 Festiskrúfa í tré 6,5x250mm með 19mm þéttiskinnu, trapisuskinnu og plasthettu í hverja hábaru og langband
- 3 Límkiti



Ásetning þéttílista á veggeiningar fyrir uppsetningu þeirra

Skýringar á þeim fylgihlutum sem Límtré Virnet ehf. leggur til:

- 1 SF-105 veggeining
- 2 Límkiti



Ásetning þéttílista á þakeiningar fyrir uppsetningu þeirra

Skýringar á þeim fylgihlutum sem Límtré Virnet ehf. leggur til:

- 1 ST-173 þakeining
- 2 Þéttílisti, 15x10mm (bxh) settur á einingu stuttu fyrir uppsetningu hennar. Listinn geymist á köldum stað
- 3 Límkiti

Öll afnot og áritun teikningar að hluta eða í heild er háð skriflegu leyfi LímtréVirnet ehf.			
Útg.	Dags.	Breyting	Br. af



Straumhella 7, Hafnarfjörður
Mhl. 02 - Geymsluhúsnæði

Helti teikningar
Festingar

Teiknað af: GTG	Mælikvarði: DL24 033	Verknúmer: DL24 033
Virfandi af: Bl	Dagsetning: 29.08.2024	Útgáfa nr.: 1
Nafn hönnuðar: Bjarni H. Ingibergsson byggingatæknifræðingur Kt. 030861-2729		405
Áritun hönnuðar		Dags. áritunar

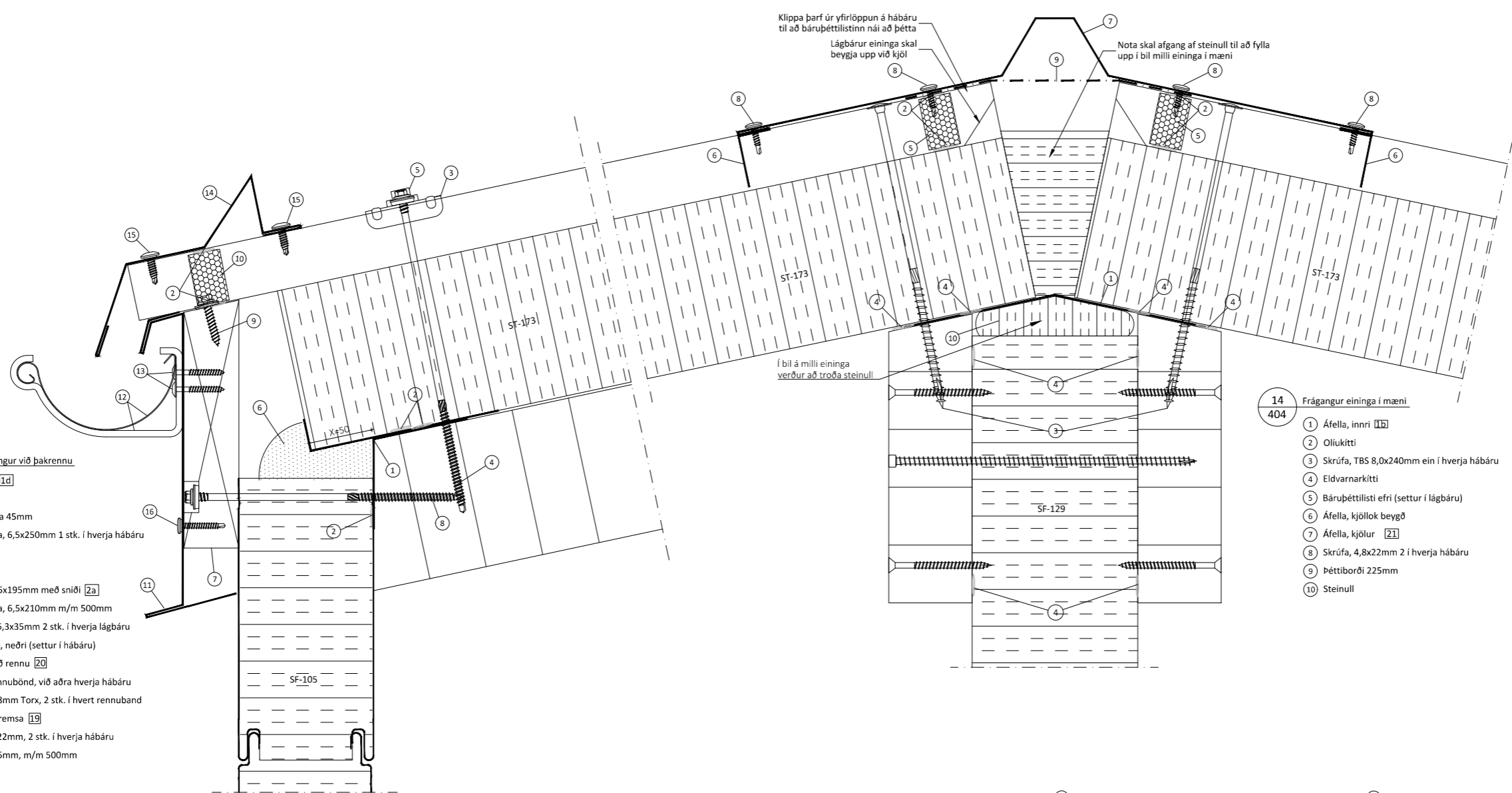
Teikningaskrá - aðalteikningar

Nr.	Helti	Kvarði	Útgáfud.
A100	Afstöðumynd byggingalýsing	1:500	12.03.2024
A101	Skráningartafla	1:100	12.03.2024
A102	Grænmynd 1. hæð	1:100	12.03.2024
A103	Míllíft og sneiðingar	1:100	12.03.2024
A104	Útlit	1:100	12.03.2024
A105	Léðarteikning	1:200	12.03.2024

Landnúmer: L213308

Ártun hönnunarstjóra: Dags. ártunur

Skýringar
Öll mál eru í mm nema annað sé tekið fram



13 Afstaða og frágangur við þakrennu
404

- 1 Áfella, innri [1d]
- 2 Oliukitti
- 3 Trapisuskinna 45mm
- 4 Einingaskrúfa, 6,5x250mm 1 stk. í hverja hábáru
- 5 Plasthetta
- 6 Þéttifrauð
- 7 Timburbiti 45x195mm með sniði [2a]
- 8 Einingaskrúfa, 6,5x210mm m/m 500mm
- 9 Skrúfa, 19A 6,3x35mm 2 stk. í hverja lágbáru
- 10 Báruþéttlisti, neðri (settur í hábáru)
- 11 Áfella, bakvið rennu [20]
- 12 Renna og rennubönd, við aðra hverja hábáru
- 13 Skrúfa 4,8x38mm Torx, 2 stk. í hvert rennuband
- 14 Áfella, snjóbremsa [19]
- 15 Skrúfa, 4,8x22mm, 2 stk. í hverja hábáru
- 16 Skrúfa 4,8x35mm, m/m 500mm

14 Frágangur eininga í mæni
404

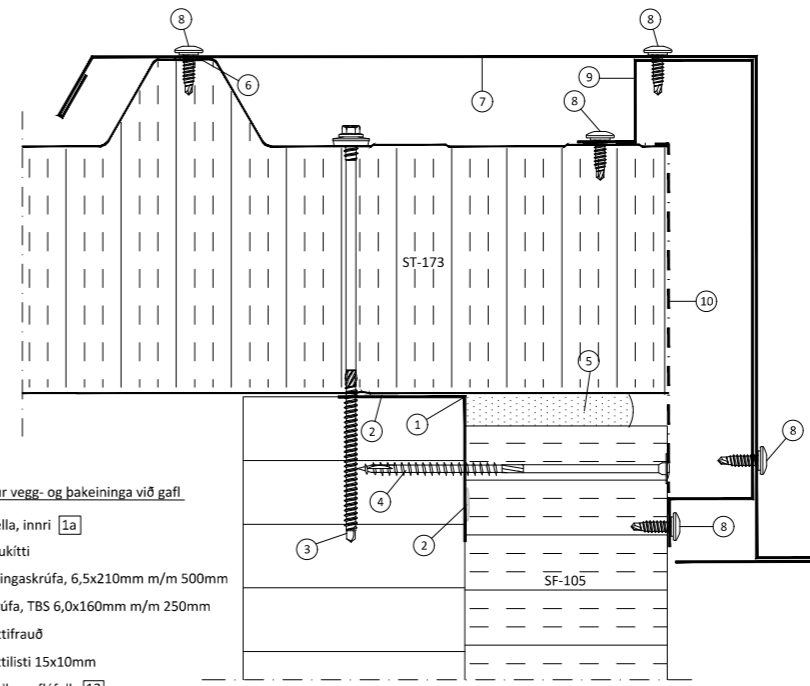
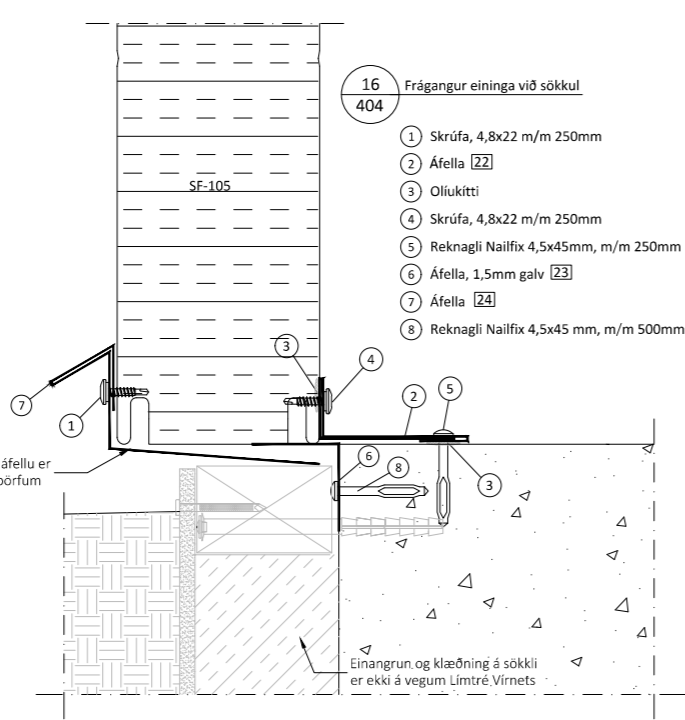
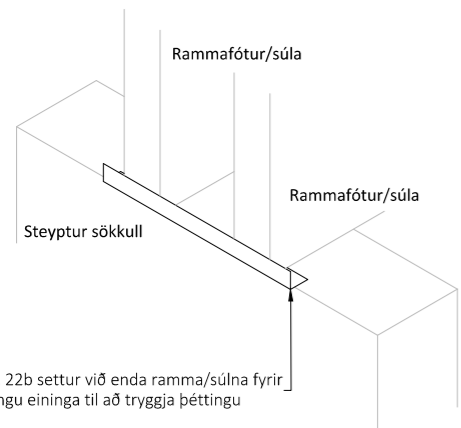
- 1 Áfella, innri [1b]
- 2 Oliukitti
- 3 Skrúfa, TBS 8,0x240mm ein í hverja hábáru
- 4 Eldvarnarkitti
- 5 Báruþéttlisti efri (settur í lágbáru)
- 6 Áfella, kjöllök beygð
- 7 Áfella, kjölur [21]
- 8 Skrúfa, 4,8x22mm 2 í hverja hábáru
- 9 Þéttiborði 225mm
- 10 Steinull

16 Frágangur eininga við sökkul
404

- 1 Skrúfa, 4,8x22 m/m 250mm
- 2 Áfella [22]
- 3 Oliukitti
- 4 Skrúfa, 4,8x22 m/m 250mm
- 5 Reknagli Nailfix 4,5x45mm, m/m 250mm
- 6 Áfella, 1,5mm galv [23]
- 7 Áfella [24]
- 8 Reknagli Nailfix 4,5x45 mm, m/m 500mm

8 Frágangur vegg- og þakaininga við gaffl
402

- 1 Áfella, innri [1a]
- 2 Oliukitti
- 3 Einingaskrúfa, 6,5x210mm m/m 500mm
- 4 Skrúfa, TBS 6,0x160mm m/m 250mm
- 5 Þéttifrauð
- 6 Þéttlisti 15x10mm
- 7 Áfella, gafflafella [13]
- 8 Skrúfa, 4,8x22mm m/m 250mm
- 9 Áfella, undir gafflafella [14]
- 10 Þéttiborði 225mm



Öll afnot og áritun teikningar að hluta eða í heild er háð skriflegu leyfi LímtreVírnet ehf.

Útg.	Dags.	Breyting	Br. af

LímtreVírnet
Byggingaéið - Lymháls 2 - 110 Reykjavík
t. 40510-1160 - Sími: 412 5300

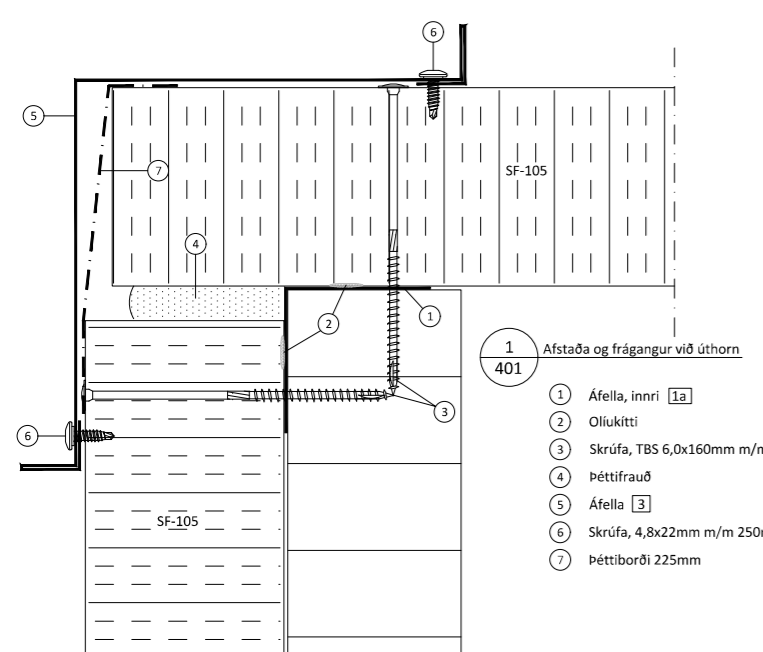
Helti verk:
Straumhella 7, Hafnarfjörður
Mhl. 02 - Geymsluhúsnæði

Helti teikningar
Sérmyndir

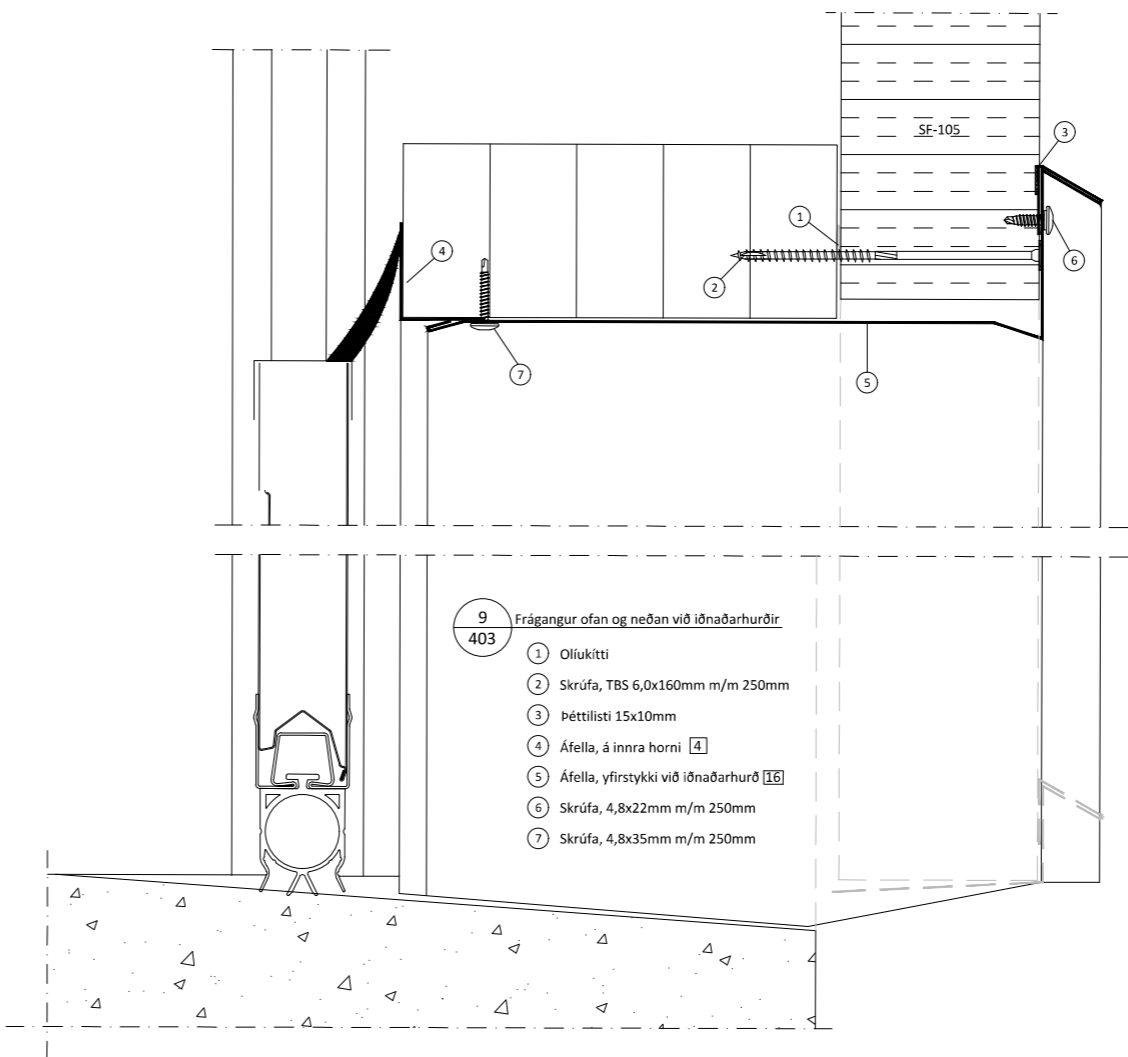
Teiknað af:	Mælikvarði:	Verknúmer:
GTG	1:2	DL24 033
Virfandi af:	Dagsetning:	Útgáfa nr.:
Bl	29.08.2024	1
Nafn hönnuðar:	Byggingaæknifræðingur:	
Bjarni H. Ingibergsson	byggingaæknifræðingur	406
Kt. 030861-2729		
Ártun hönnuðar:	Dags. ártunur:	

Teikningaskrá - aðalteikningar		Landnúmer: L213308	
Nr.	Heiti	Kvarði	Útgáfud.
A100	Afstöðumynd byggingalýsing	1:500	12.03.2024
A101	Skráningartáfla		12.03.2024
A102	Grannmynd 1. hæð	1:100	12.03.2024
A103	Míllíft og sneðingar	1:100	12.03.2024
A104	Útlit	1:100	12.03.2024
A105	Léðarteikning	1:200	12.03.2024
Áritun hönnunarstjóra			Dags. áritunar

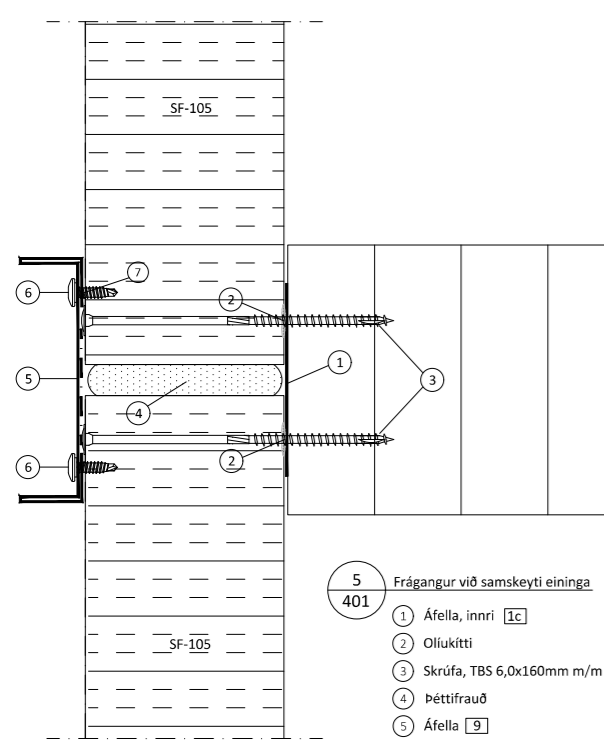
Skýringar
Öll mál eru í mm nema annað sé tekið fram



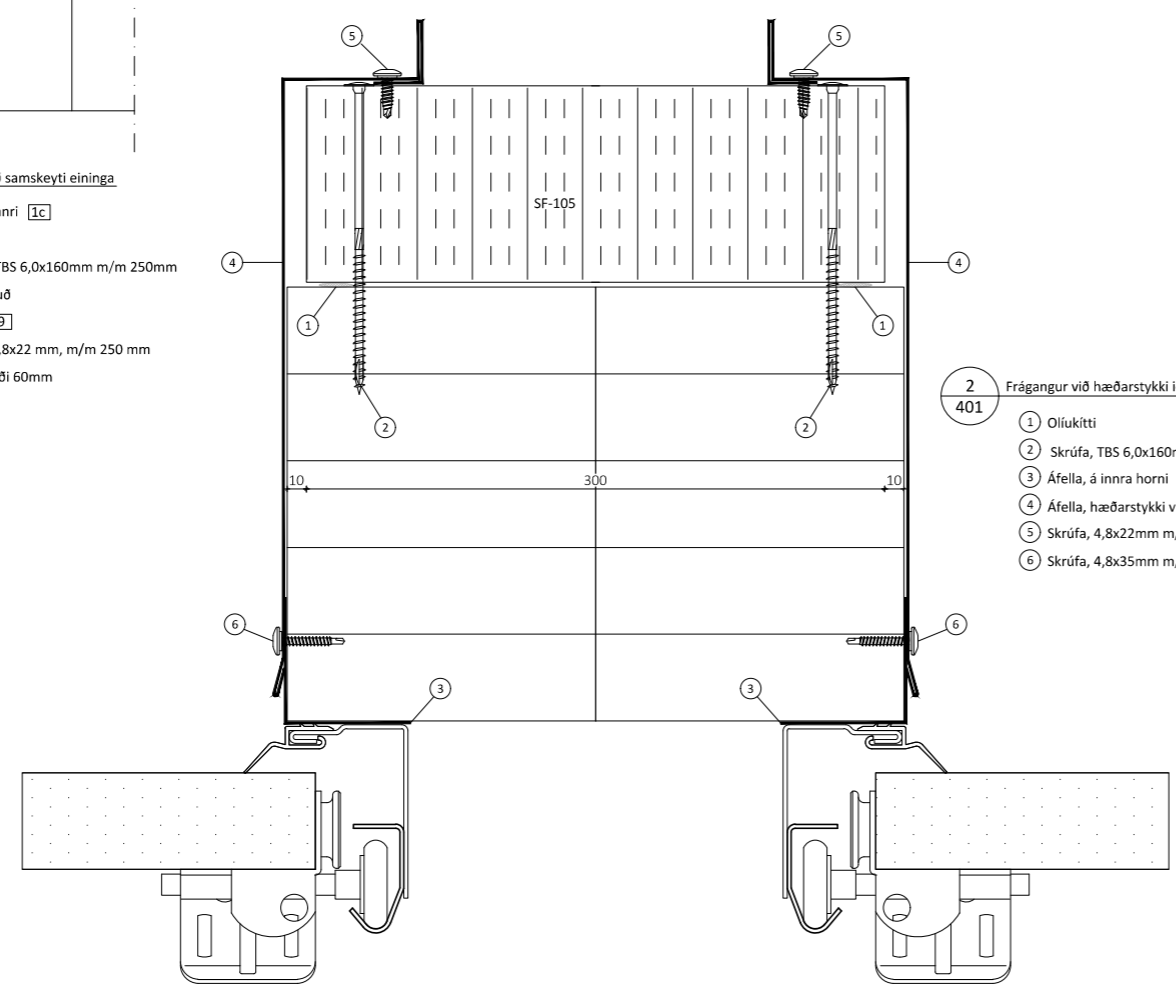
- 1**
401 Afstaða og frágangur við úthorn
- 1 Áfella, innri 1a
 - 2 Oliukitti
 - 3 Skrúfa, TBS 6,0x160mm m/m 250mm
 - 4 Þéttifraud
 - 5 Áfella 3
 - 6 Skrúfa, 4,8x22mm m/m 250mm
 - 7 Þéttiborði 225mm



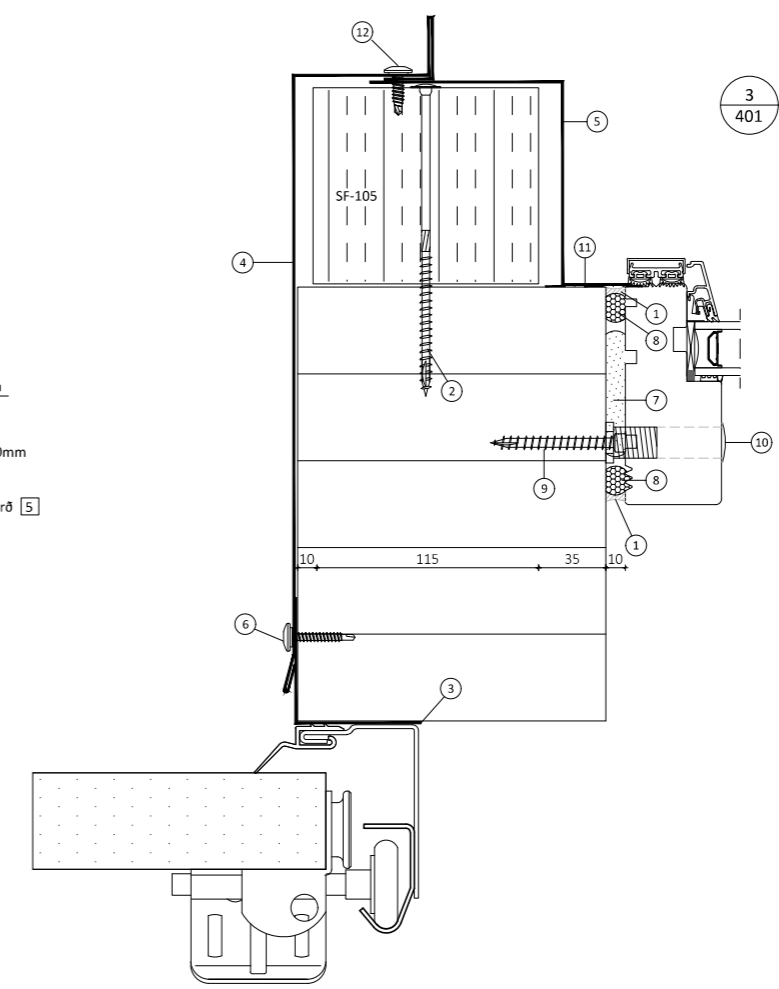
- 9**
403 Frágangur ofan og neðan við iðnaðarhurð
- 1 Oliukitti
 - 2 Skrúfa, TBS 6,0x160mm m/m 250mm
 - 3 Þéttilisti 15x10mm
 - 4 Áfella, á innra horni 4
 - 5 Áfella, yfirstykki við iðnaðarhurð 16
 - 6 Skrúfa, 4,8x22mm m/m 250mm
 - 7 Skrúfa, 4,8x35mm m/m 250mm



- 5**
401 Frágangur við samskeyti eininga
- 1 Áfella, innri 1c
 - 2 Oliukitti
 - 3 Skrúfa, TBS 6,0x160mm m/m 250mm
 - 4 Þéttifraud
 - 5 Áfella 9
 - 6 Skrúfa 4,8x22 mm, m/m 250 mm
 - 7 Þéttiborði 60mm



- 2**
401 Frágangur við hæðarstykki iðnaðarhurða
- 1 Oliukitti
 - 2 Skrúfa, TBS 6,0x160mm m/m 250mm
 - 3 Áfella, á innra horni 4
 - 4 Áfella, hæðarstykki við iðnaðarhurð 5
 - 5 Skrúfa, 4,8x22mm m/m 250mm
 - 6 Skrúfa, 4,8x35mm m/m 250mm



- 3**
401 Frágangur við hæðarstykki iðnaðar- og gönguhurða
- 1 Límikitti
 - 2 Skrúfa, TBS 6,0x160mm m/m 250mm
 - 3 Áfella, á innra horni 4
 - 4 Áfella, hæðarstykki við iðnaðarhurð 5
 - 5 Áfella, hæðarstykki við gönguhurð 6
 - 6 Skrúfa, 4,8x35mm m/m 250mm
 - 7 Þéttifraud
 - 8 Þéttipulsa 13mm
 - 9 Karmskrúfa 7,5x65mm
 - 10 Plastspóns 13mm
 - 11 Þéttiborði 60mm
 - 12 Skrúfa, 4,8x22mm m/m 250mm
- Adjufix hulsa kemur í gluggakarmi

Öll afnot og áritun teikningar að hluta eða í heild er háð skriflegu leyfi LímtréVinnmet ehf.

Útg.	Dags.	Breyting	Br. af

LímtréVinnmet
Byggingaönd - Lymháls 2 - 110 Reykjavík
kt. 440510-1160 - Sími: 412 5300

Heiti vefs:
Straumhella 7, Hafnarfjörður
Mhl. 02 - Geymsluhúsnæði

Heiti teikningar:
Sérmyndir

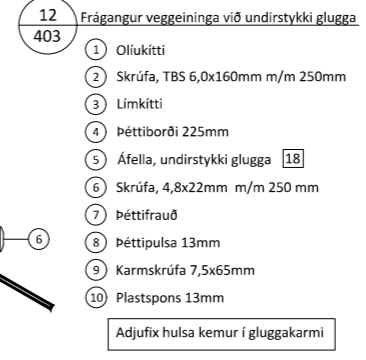
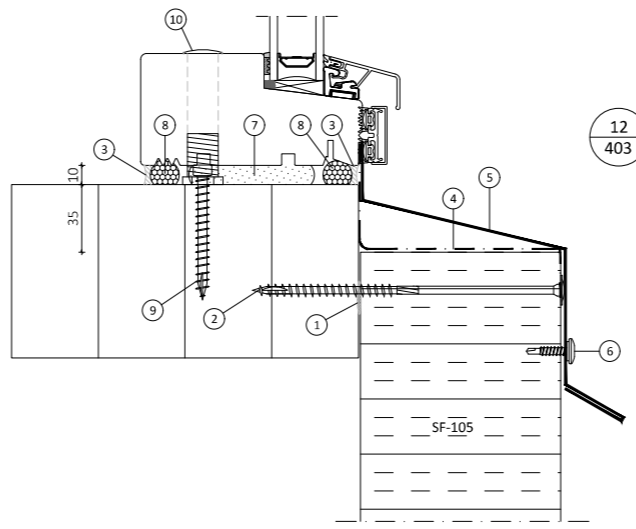
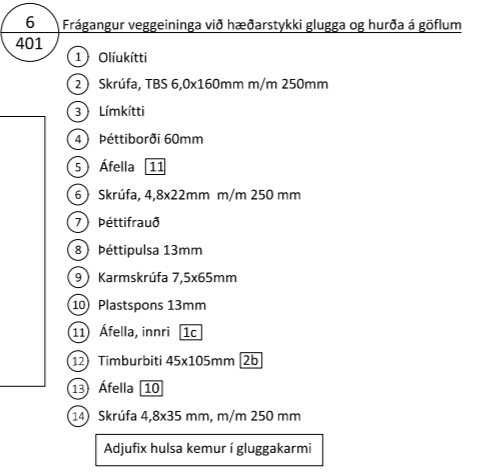
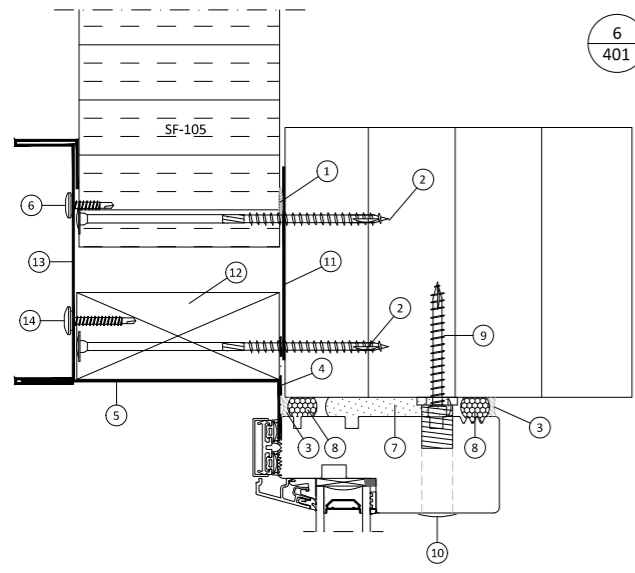
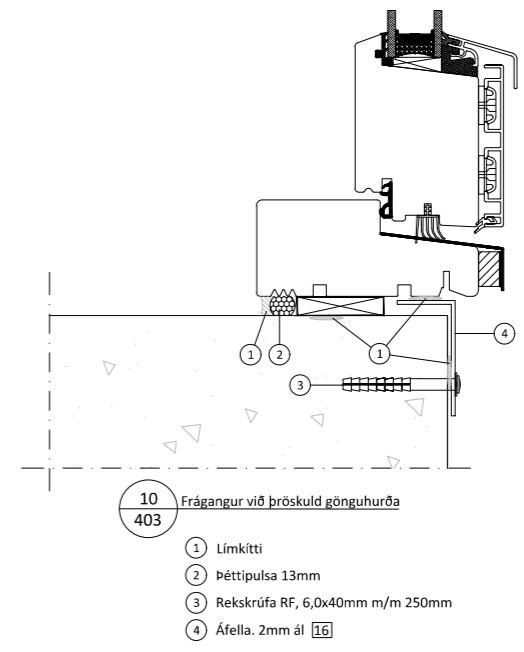
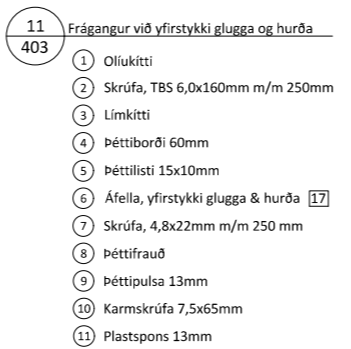
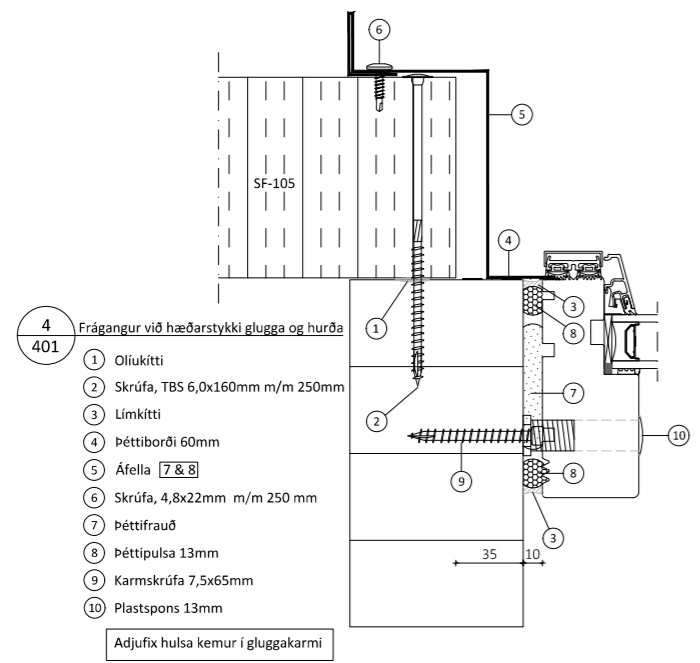
Teiknað af: GTG	Mælikvarði: 1.2	Verknúmer: DL24 033
Virfandi af: B1	Dagsetning: 29.08.2024	Útgáfa nr.: 1
Nafn hönnuðar: Bjarni H. Ingibergsson byggingatæknifræðingur Kt. 030861-2729		407
Áritun hönnuðar		Dags. áritunar

401 - Straumhella 7 - Mhl 02.dwg Blasáæð A1

Teikningaskrá - aðalteikningar Landnúmer: L213308

Nr.	Heiti	Kvarði	Útgáfud.
A100	Afstöðumynd byggingalýsing	1:500	12.03.2024
A101	Skráningartáfla	1:100	12.03.2024
A102	Grannmynd 1. hæð	1:100	12.03.2024
A103	Míllíloft og sneðingar	1:100	12.03.2024
A104	Útlit	1:100	12.03.2024
A105	Léðarteikning	1:200	12.03.2024
Áritun hönnunarstjóra			Dags. áritunar

Skýringar
Öll mál eru í mm nema annað sé tekið fram



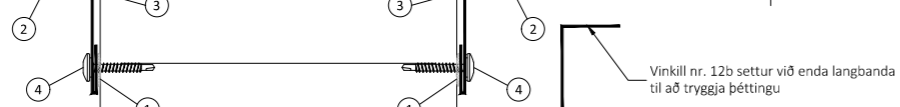
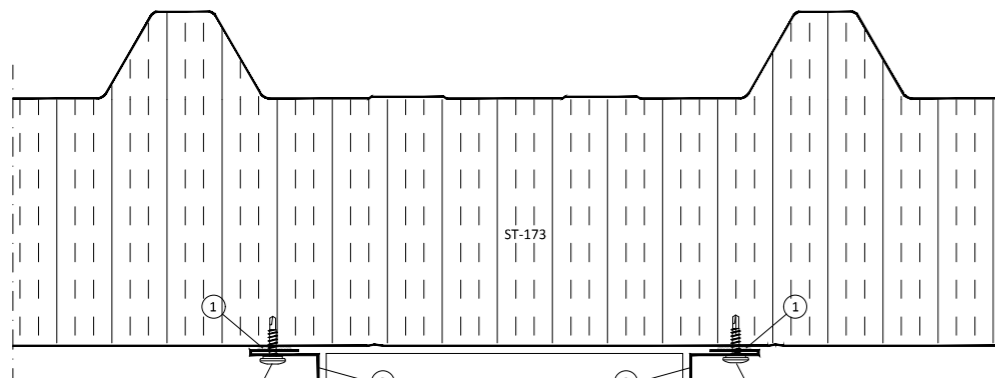
Öll afnot og áritun teikningar að hluta eða í heild er háð skriflegu leyfi LímtréVinnmet ehf.			
Útg.	Dags.	Breyting	Br. af

LímtréVinnmet
Byggingaönd - Lymháls 2 - 110 Reykjavík
kt. 440510-1160 - Sími: 412 5300

Heiti verks
Straumhella 7, Hafnarfjörður
Mhl. 02 - Geymsluhúsnæði

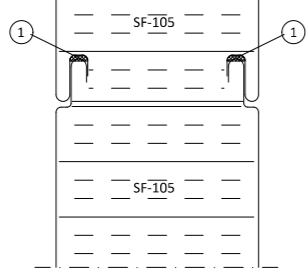
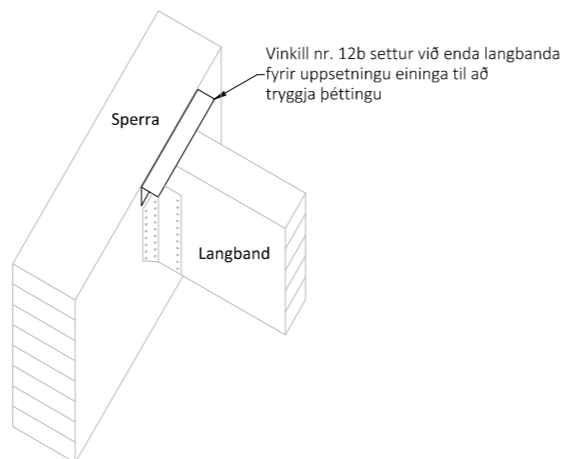
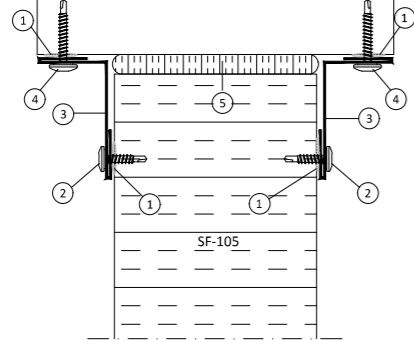
Heiti teikningar
Sérmyndir

Teiknað af:	Málkvarði:	Verknúmer:
GTG	1:2	DL24 033
Virfandi af:	Dagsetning:	Útgáfa nr.:
Bl	29.08.2024	1
Nafn hönnuðar:	Númer teikningar:	
Bjarni H. Ingibergsson	408	
byggingatæknifræðingur	Dags. áritunar	
Kt. 030861-2729		
Áritun hönnuðar		



15 Frágangur á milliveggjum við bakbita

- 1 Eldvarnarkitti
- 2 Skrófa, 4,8x22mm m/m 250mm
- 3 Áfella 12
- 4 Skrófa, 4,8x35mm m/m 250mm
- 5 Steinull

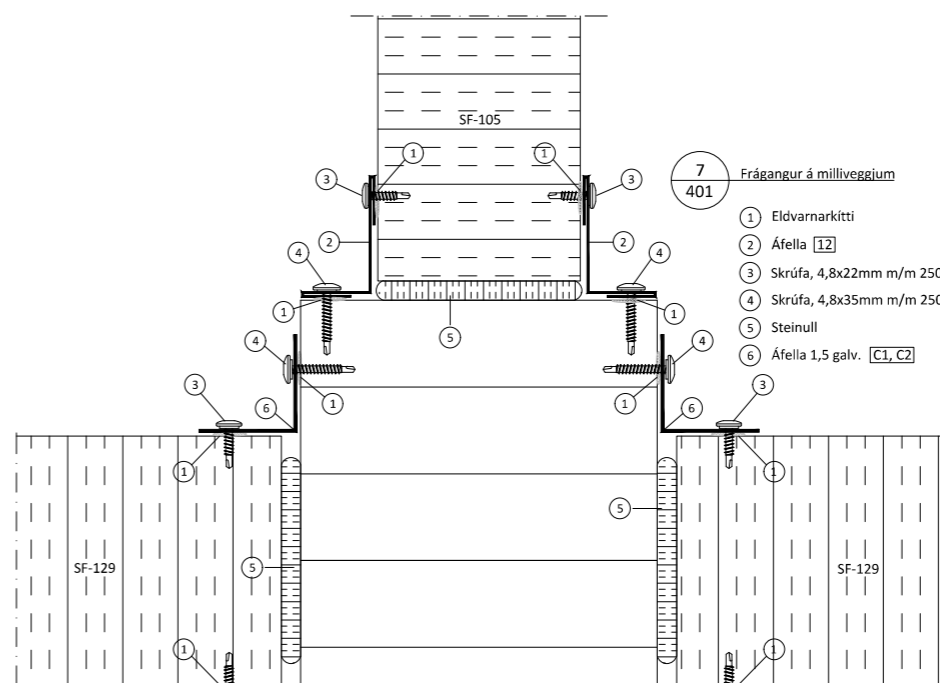
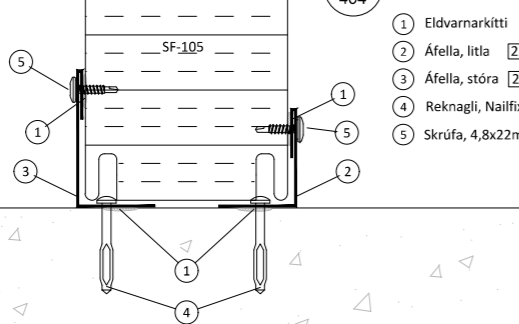


18 Frágangur á milliveggjum

- 1 Eldvarnarkitti

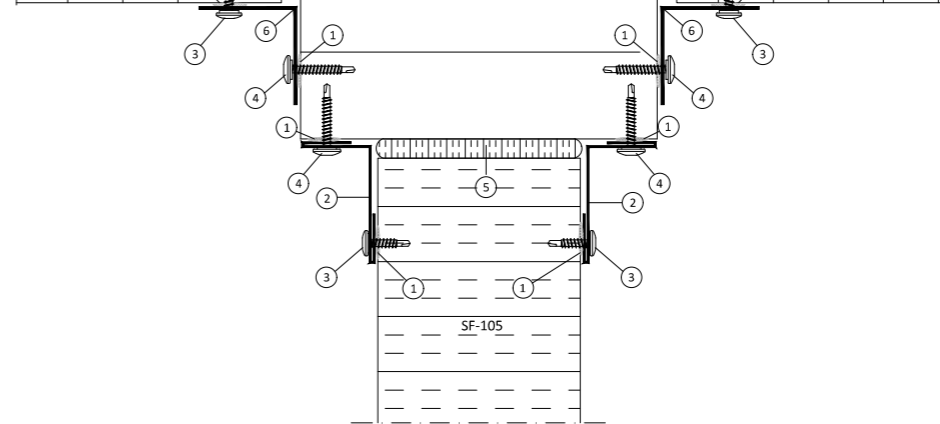
19 Frágangur á milliveggjum við gólfplötu

- 1 Eldvarnarkitti
- 2 Áfella, litla 25b
- 3 Áfella, stóra 25a
- 4 Reknagli, Nailfix 4,5x45mm, m/m 250mm
- 5 Skrófa, 4,8x22mm m/m 250mm



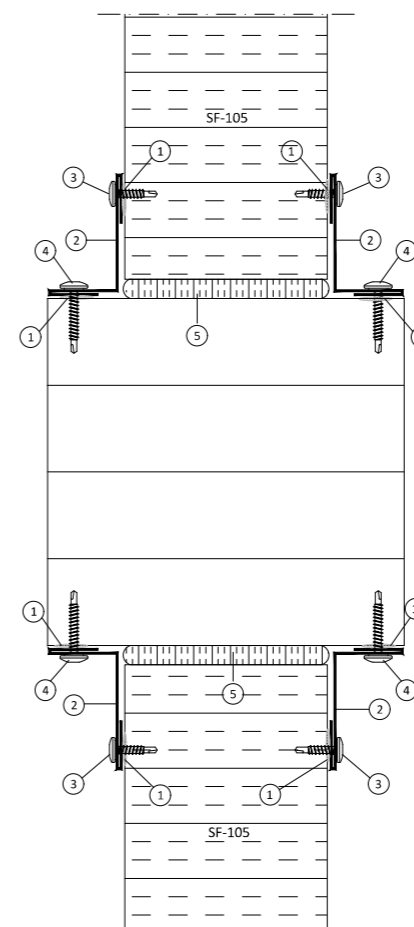
7 Frágangur á milliveggjum

- 1 Eldvarnarkitti
- 2 Áfella 12
- 3 Skrófa, 4,8x22mm m/m 250mm
- 4 Skrófa, 4,8x35mm m/m 250mm
- 5 Steinull
- 6 Áfella 1,5 galv. C1, C2



17 Frágangur á milliveggjum

- 1 Eldvarnarkitti
- 2 Áfella 12
- 3 Skrófa, 4,8x22mm m/m 250mm
- 4 Skrófa, 4,8x35mm m/m 250mm
- 5 Steinull



Teikningaskrá - aðalteikningar Landnúmer: L213308

Nr.	Heiti	Kvarði	Útgáfud.
A100	Afstöðumynd byggingalýsing	1:500	12.03.2024
A101	Skráningartáta	1:100	12.03.2024
A102	Grannmynd 1. hæð	1:100	12.03.2024
A103	Milliloft og sneiðingar	1:100	12.03.2024
A104	Útlit	1:100	12.03.2024
A105	Léðarteikning	1:200	12.03.2024

Áritun hönnunarstjóra Dags. áritunar

Skýringar
Öll mál eru í mm nema annað sé tekið fram

Öll afnot og áfritun teikningar að hluta eða í heild er háð skriflegu leyfi LímtréVinnmet ehf.

Útg.	Dags.	Breyting	Br. af

LímtréVinnmet
Byggingaönd - Lymháls 2 - 110 Reykjavík
kt. 440510-1160 - Sími: 412 5300




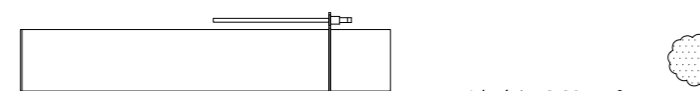



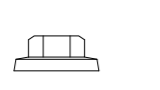

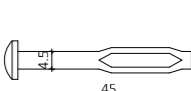
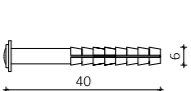
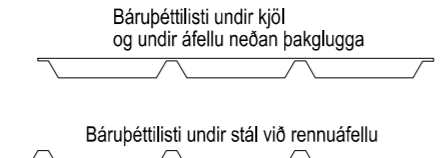
Heiti verkefni
Straumhella 7, Hafnarfjörður
Mhl. 02 - Geymsluhúsnæði

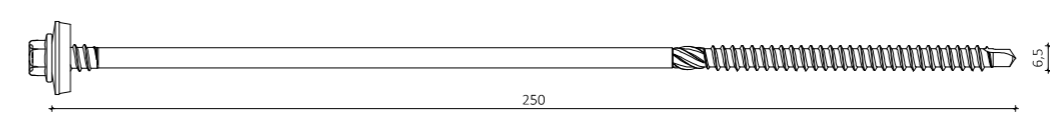

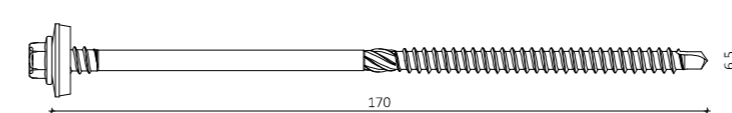

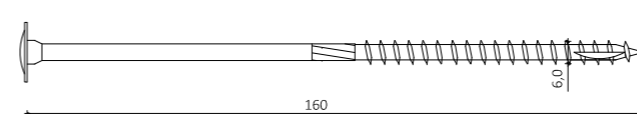
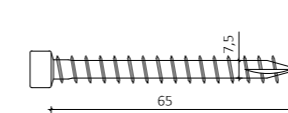
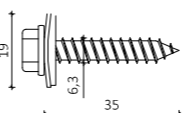
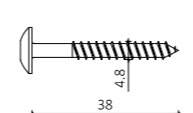
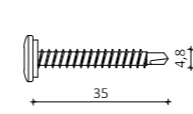
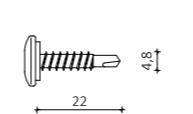
Heiti teikningar
Sérmyndir

Teiknað af: GTG	Mælikvarði: 1:2	Verknúmer: DL24 033
Virfandi af: B1	Dagsetning: 29.08.2024	Útgáfa nr.: 1
Nafn hönnuðar: Bjarni H. Ingibergsson byggingatæknifræðingur Kt. 030861-2729		409
Áritun hönnuðar		Dags. áritunar

Teikningaskrá - aðalteikningar			
Nr.	Heiti	Kvarði	Útgáfud.
A100	Afstöðumynd byggingalýsing	1:500	12.03.2024
A101	Skráningartáfla		12.03.2024
A102	Grannmynd 1. hæð	1:100	12.03.2024
A103	Míllíft og sneiðingar	1:100	12.03.2024
A104	Útlit	1:100	12.03.2024
A105	Leðarteikning	1:200	12.03.2024
Áritun hönnunarstjóra			Dags. áritunar

Skýringar
Öll mál eru í mm nema annað sé tekið fram

HEITI	MYND
Þéttlísti 15x10 mm Á langskeyti eininga	 1 rúlla = 12 m
Þéttípulsa 13 mm Við glugga og hurðir	 1 rúlla = 25 m
Þéttiborði 60mm Þéttiborði 225mm	 1 rúlla = 25 m
Þéttifrauð 750 ml	 1 brúsi = 0,025 m³
Eldvarmarkítli 290 ml	 1 túpa = ca. 10 m
Límkítli 600 ml Oliukítli 600 ml	 1 Pulsa = ca. 16 m
Plastspóns 13mm	
Plasthetta 19 mm	
Trapisuskinna 45 mm	
Reknagli Nailfix 4,5x45 mm	
Rekskrúfa RF 6,0x40mm	
Bárupéttlísti	 Bárupéttlísti undir kjöl og undir áfellu neðan þakglugga Bárupéttlísti undir stál við rennuáfellu

HEITI	MYND
Einingaskrúfa 6,5x250 mm	
Einingaskrúfa 6,5x210 mm	
Einingaskrúfa 6,5x170 mm	
Skrúfa TBS 8,0x240 mm	
Skrúfa, TBS 6,0x160 mm	
Karmskrúfa 7,5x65 RG	
Skrúfa 19 A 6,3x35 mm	
Skrúfa 4,8x38 mm Torx	
Skrúfa 4,8x35 mm	
Skrúfa 4,8x22 mm	


Öll afnot og áritun teikningar að hluta eða í heild er háð skriflegu leyfi LímtréVinnmet ehf.			
Útg.	Dags.	Breyting	Br. af

LímtréVinnmet
Byggingaéið - Lymhálsi 2 - 110 Reykjavík
t. 440510-1160 - Sími: 412 5300

Heiti verks
Straumhella 7, Hafnarfjörður
Mhl. 02 - Geymsluhúsnæði

Heiti teikningar
Sérmyndir

Teiknað af: GTG	Málkvarði: Dagsetning: 29.08.2024	Verkúmer: DL24 033	Nr. teikningar
Yfirfarið af: Bl		Útgáfa nr.: 1	
Nafn hönnuðar Bjarni H. Ingibergsson byggingatæknifræðingur Kt. 030861-2729			410
Áritun hönnuðar			Dags. áritunar



Ágúst 2024

*Bjarni H. Ingibergsson
byggingatæknifræðingur B.Sc.*

Teikningaskrá		Verknr. DL24 033
Nr.	Heiti	Mkv.
400	Skýringar	
401	Grunnmynd	1:65
402	Þakmynd	1:65
403	Ásýndir	1:75, 1:50
404	Þversnið A og langsnið B	1:65, 1:50
405	Festingar	
406	Sérmyndir	1:2
407	Sérmyndir	1:2
408	Sérmyndir	1:2
409	Sérmyndir	1:2
410	Fylgihlutir	

Straumhella 7, Hafnarfjörður
Mhl. 02 - Geymsluhúsnæði
Yleiningar á þak og vegg